


# LED Einbauleuchte Komfort Line opal DALI

Datenblatt EKL-150008-850-05-op-MLH-DALI



Spannung  
DIN 5040  
Schutzklasse

220-240VAC  
A50  
1

## Produktbeschreibung

### Anwendungsbereiche

- Arbeitsplatzbeleuchtung, Büros, Konferenzräume, Verkaufs- und Ausstellungsräume
- Innen- und Trockenbereiche
- Einbauleuchte geeignet für gesägte Decken, Metalldecken und Systemdecken

### Ausführung

- Direkt strahlend
- Hochwertiges Aluminiumstrangpressprofil mit umlaufendem Rand
- Sehr flache Bauform mit geringer Einbautiefe
- Breitstrahlende Lichtverteilung mit integriertem Lichtmischer
- homogene Lichtverteilung durch opale Acrylglas-diffusionsscheiben
- Geschlossenes optisches System, keine Verschmutzung der LEDs
- Höchste Leuchten-Effizienz durch modernste Marken LEDs
- Lange Lebensdauer der LED-Module:  
L80/B10 > 65.000h
- 5 LED Module
- Geeignet für Notbeleuchtungsanlagen gemäß EN50172
- Werkzeuglose Montage durch Federhaltersystem
- DALI /SwitchDim steuerbar
- Max. Belastung der LED's <60%

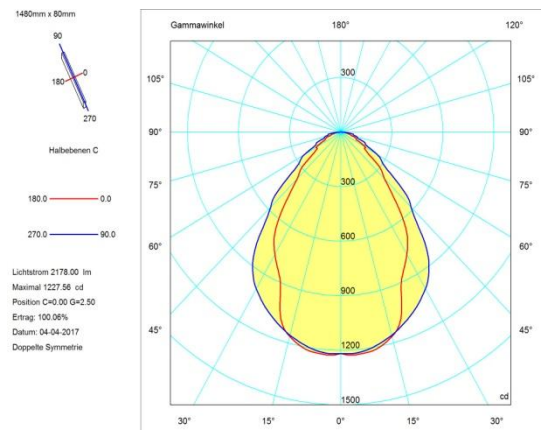
### Montage

- Direkter Einbau durch Befestigung mit Federhaltern
- externes Netzteil

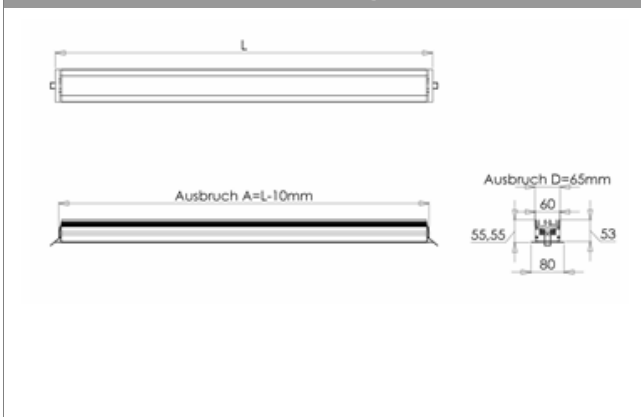
## Produktabbildung



## Lichtdaten



## Technische Daten/Abmessungen



Reflectances	0.7	0.7	0.5	0.5	0.3	0.7	0.7	0.5	0.5	0.3
Ceiling/Cavity	0.5	0.3	0.5	0.3	0.3	0.5	0.3	0.5	0.3	0.3
Walls	0.2	0.2	0.2	0.2	0.2	0.2	0.2	0.2	0.2	0.2
WorkingPlane	0.2	0.2	0.2	0.2	0.2	0.2	0.2	0.2	0.2	0.2
RoomDimensions	ViewedCrosswise					ViewedEndwise				
x=2H y=2H	14.6	15.5	14.8	15.8	18.2	16.7	17.8	17.0	18.0	18.2
x=2H y=3H	15.9	16.9	16.2	17.1	19.7	18.2	19.2	18.6	19.5	19.7
x=2H y=4H	16.2	17.1	16.5	17.4	20.1	18.7	19.6	19.0	19.8	20.1
x=2H y=5H	16.7	17.6	17.1	17.9	20.7	19.3	20.1	19.6	20.4	20.7
x=2H y=6H	16.8	17.6	17.2	17.9	20.9	19.5	20.3	19.9	20.6	20.9
x=2H y=12H	17.1	17.9	17.5	18.2	21.3	19.9	20.7	20.3	21.0	21.3
y=4H x=2H	15.2	16.1	15.5	16.4	18.6	17.2	18.1	17.5	18.3	18.6
y=4H x=3H	16.8	17.6	17.2	17.9	20.3	18.9	19.6	19.2	20.0	20.3
y=4H x=4H	17.3	18.0	17.7	18.3	20.8	19.4	20.1	19.8	20.5	20.8
y=4H x=5H	17.8	18.5	18.3	18.9	21.6	20.2	20.8	20.7	21.2	21.6
y=4H x=6H	18.1	18.6	18.5	19.0	21.9	20.6	21.1	21.0	21.5	21.9
y=4H x=12H	18.4	18.9	18.9	19.3	22.4	21.1	21.6	21.6	22.0	22.4
y=6H x=4H	17.6	18.2	18.1	18.6	20.9	19.6	20.1	20.0	20.5	20.9
y=6H x=5H	18.4	18.8	18.8	19.3	21.8	20.5	20.9	21.0	21.4	21.8
y=6H x=6H	18.6	19.0	19.1	19.4	22.2	20.9	21.3	21.4	21.8	22.2
y=6H x=12H	19.0	19.3	19.5	19.8	22.9	21.6	21.9	22.1	22.4	22.9
y=12H x=4H	17.8	18.2	18.2	18.6	21.0	19.7	20.1	20.1	20.5	21.0
y=12H x=5H	18.6	18.9	19.1	19.4	21.9	20.6	21.0	21.1	21.4	21.9
y=12H x=6H	18.8	19.2	19.3	19.6	22.4	21.1	21.4	21.6	21.9	22.4

## LED Einbauleuchte Komfort Line opal DALI

### Technisches Datenblatt

EKL-150008-850-05-op-MLH-DALI

Anzahl LEDs	75
Leuchtendaten	
Eingangsspannung	198-264Vac 176-280Vdc
Frequenz	0/50/60Hz
Power Faktor	> 0.95
Leistungseffizienz	> 91%
Nennleistung [W]	26
Anschlußleistung [W]	28
Schutzklasse	1
Lichtleistung Nominal [lm]	3960
Lichtleistung Real [lm]	2178
Farbtemperatur [K]	5000
Farbindex Ra	80
Modul-/Leuchteneffizienz [lm/W]	153/77
Lichtverteilung	siehe Polardiagramm
Abstrahlwinkel	100°
Umgebungstemperatur	-25° - +50°C
Umgebungsfeuchte	> 90%
Lagertemperatur	-40°C - +85°C
Lebensdauer	L80/B10 > 65.000 h
Material Gehäuse	Aluminium
Material Scheibe	Plexiglas
Abmessung	LxBxH: 1480x80x57mm
Nettogewicht	3,0kg
Schutzart	IP40
Bezeichnung	EKL-150008-850-05-op-MLH-DALI
Artikelnummer	4800205307-1500G